


Bischoff & Bischoff


Mode d'emploi

Delta B



Enjoy mobility.





Delta B

**(rollator à trois roues avec
mâchoires de freinage)**

Chère cliente, cher client,

En achetant ce déambulateur B+B, vous venez d'acquérir un produit allemand de grande qualité dont les fonctionnalités professionnelles sont largement reconnues.

Le présent mode d'emploi vous permettra de vous familiariser avec la manipulation de votre aide technique à la marche B+B et d'acquérir ainsi toute l'assurance nécessaire à son utilisation.

Nous vous souhaitons beaucoup de joie et une meilleure mobilité avec notre produit.

1. Attention - Consignes de sécurité! (Analyse des risques conforme à DIN EN 13485)

- Portée maximale 100 kg!
- Déplacez-vous uniquement sur des surfaces planes et horizontales!
- La pression correcte des pneus doit être surveillée (2 - 2,5 bar)!
- Respectez la profondeur minimale d'introduction des tubes du guidon (repère)! Chaque frein agit sur une seule roue!
- Pour le nettoyage, n'utilisez aucun produit agressif ou caustique!
- Un contrôle des freins doit être effectué tous les 6 mois chez un distributeur spécialisé!



Vue d'ensemble

Poignée

Guidon

Panier


Cran d'arrêt

Mécanisme de pliage

Poignée de freinage

Manette de réglage des poignées

Roue directrice



2. Dépliage

- Positionnez votre DGW B+B dans le sens de la marche.
- Tenez le DGW B+B aux deux poignées et tirez celles-ci vers l'extérieur.
- Pour verrouiller le mécanisme de pliage, appuyez avec le pouce sur le cran d'arrêt jusqu'à la butée.

3. Pliage

- Positionnez votre DGW B+B dans le sens de la marche.
- Tenez une poignée d'une main et tirez avec l'autre main
- En repoussant les deux poignées l'une vers l'autre, le DGW se plie.
- Lors du pliage et du dépliage, vérifiez qu'aucun membre de votre corps ni aucun de vos vêtements ne reste coincé.

4. Panier

Le panier est accroché au guidon dans le sens de la marche.

5. Réglage des poignées

Le DGW de B+B est déplié.

- Actionnez les freins de stationnement (voir point 5.2).
- Desserrez les écrous à croisillon en plastique du guidon jusqu'à ce que les tubes bougent sans entrave.
- Positionnez-vous derrière le DGW de B+B et abaissez vos bras en vous décontractant.

- Réglez ensuite les poignées à la hauteur de vos poignets.
- Après le réglage, resserrez les écrous en plastique.

6. Actionnement et réglage des freins

6.1 Freins d'arrêt

Les freins d'arrêt sont bloqués avec les deux manettes de freinage situées au niveau des poignées.

6.2. Freins de stationnement

Les deux manettes de freinage servent également à serrer les freins de stationnement.

- Abaissez les manettes de freinage jusqu'à ce qu'elles se bloquent.
- Pour desserrer les freins de stationnement, tirez les manettes de freinage vers le haut. Les freins se desserrent automatiquement.




Attention

Chaque frein agit sur une seule roue.

6.3. Réglage des freins

Les freins peuvent être réglés directement au levier de freinage et/ou au câble Bowden. Le frein est correctement réglé lorsque le levier de freinage ne présente aucun jeu. Les mâchoires de frein ne doivent pas toucher les roues lorsque le levier de freinage n'est pas actionné.



- Pour tendre les freins, dévissez la vis à tête moletée des freins tout en bloquant l'écrou moleté.
- Pour régler le câble Bowden, desserrez d'abord le contre-écrou (M6).
- Dévissez ensuite la douille filetée jusqu'à obtenir le bon réglage. Pour prévenir toute modification du réglage, la douille filetée doit être revissée avec l'écrou (M6).
- Pour détendre les freins, procédez en sens inverse.

7. Roues et pneus

Les roues 8" sont dotées de pneus en polyuréthane.

8. Caractéristiques techniques

Modèle: Delta B (DGW)

Coloris: red or blue-metallic

Longueur: 56 cm

Largeur: 68 cm

Replié: 26 cm

Poids: 6,6 kg sans panier

- Poignées ergonomiques.
- Freins combinés d'arrêt et de stationnement.
- Ossature robuste en acier, revêtement anticorrosion.
- Tubes de poignées anti-rotulants, réglables en continu de 80 à 94 cm.
- Pneu 8"

Coupon de garantie

(Lisez attentivement nos conditions générales de vente.)

Produit : Delta B

Numéro de série:*

(à compléter par le revendeur)

Revendeur:

Date et tampon

* Les références se trouvent sur les côtés du châssis.

B+B France S.A.R.L.

2 rue Hélène Boucher • Parc Ariane - Immeuble Saturne • F-78280 Guyancourt

Tél.: +33 0800/79 90 79 90 • Fax: +33 (0)1 61 38 35 89

www.b-bfrance.fr

contact@b-bfrance.fr

constructeur: Bischoff & Bischoff GmbH

Becker-Göring-Straße 13 • D-76307 Karlsbad

Tel.: +49 (0)700/6000 7070 • Fax: +49 (0)700/6000 8080

www.bischoff-bischoff.com

info@bischoff-bischoff.de

