


**Bischoff & Bischoff**


Mode d'emploi

**DH-40 Round**



Enjoy mobility.





## **DH-40 Round (Siège de douche)**

**Chère cliente, cher client,**

L'aide pour la douche B+B que vous venez d'acquérir est un produit allemand de grande qualité dont les fonctionnalités professionnelles sont largement reconnues.

Le présent mode d'emploi vous permettra de vous familiariser avec la manipulation de votre aide pour la douche B+B et d'acquérir ainsi toute l'assurance nécessaire à son utilisation.

Nous espérons que notre produit vous apportera une grande satisfaction!

## **1. Déclaration de conformité**

B+B déclare en sa qualité de fabricant que le siège de douche « DH-40 Round » est totalement conforme aux exigences de la directive 93/42/CEE.

## **2. Données relatives à l'utilisation du produit**

Le siège de douche « DH-40 Round » est uniquement conçu pour la position assise pendant la douche.

## **3. Usage conforme - indications**

Démarche/maintien instable en cas de réduction/absence fonctionnelle des extrémités inférieures (exemple: perte de force due à une affection maligne, maladies cardiovasculaires et pulmonaires chroniques) avec maintien diminué du tronc.




Fig. 2

#### **4. Attention - consignes de sécurité! Analyse des risques conforme à DIN EN 13485**

- Pour s'asseoir et se lever, une tierce personne est nécessaire.
- Réglez les 4 pieds du siège à la même hauteur
- Vérifiez la solidité des goupilles d'arrêt.
- Attention lors de la fixation de l'assise sur le cadre:  
Risque de pincement.
- Assise uniquement prévue pour s'asseoir.

#### **5. Assemblage et montage**

Placez les tubes télescopiques comme sur la figure dans les rainures de l'assise et fixez-les avec les 5 vis cylindriques.

Tubes télescopiques

Siège




Fig. 3

## 6. Réglage de la hauteur de l'assise


La hauteur des pieds peut être réglée sur 6 positions (plage de réglage : 10 cm). Appuyez sur la goupille d'arrêt et déplacez le pied télescopique jusqu'à la position souhaitée. La goupille d'arrêt s'enclenche automatiquement dans l'orifice correspondant. Les quatre pieds doivent être réglés à la même hauteur!

## 7. Nettoyage et désinfection du siège de douche

Pour nettoyer et désinfecter le siège, utilisez un produit du commerce.



Fig. 4



## 8. Caractéristiques techniques

- Poids maximal autorisé: 120 kg.
- L / P / H (en mm): 420 / 420 / 440-540
- Poids: 1,7 kg
- Hauteur du siège: 440-540 mm 6 positions avec goupille d'arrêt
- Largeur/profondeur de l'assise: 330 / 330 mm
- Coloris: Blanc

## 9. Identification du produit

La partie arrière de l'assise du produit présente une étiquette d'identification avec la désignation du produit, le numéro de série, le poids maximal de l'utilisateur et l'adresse du fabricant.

## 10. Garantie

La garantie s'applique uniquement si les conditions d'utilisation et de destination du produit sont respectées. Tout renvoi du produit doit se faire dans l'emballage d'origine.

## 11. Livraison du modèle de série

- 1 x assise B+B en plastique
- 2 x tubes télescopiques avec pieds réglables
- 5 x vis cylindriques M6 x 28 selon DIN 84

## Coupon de garantie

(Lisez attentivement nos conditions générales de vente.)

**Produit:** Siège de douche DH-40 Round

**Numéro de série:\***

(à compléter par le revendeur)

**Revendeur:**

**Date et tampon**

\* Les références se trouvent sur les côtés du châssis.

## **B+B France S.A.R.L.**

2 rue Hélène Boucher • Parc Ariane - Immeuble Saturne • F-78280 Guyancourt

Tél.: +33 0800/79 90 79 90 • Fax: +33 (0)1 61 38 35 89

[www.b-bfrance.fr](http://www.b-bfrance.fr)

[contact@b-bfrance.fr](mailto:contact@b-bfrance.fr)

## **constructeur: Bischoff & Bischoff GmbH**

Becker-Göring-Straße 13 • D-76307 Karlsbad

Tel.: +49 700/6000 7070 • Fax: +49 700/6000 8080

[www.bischoff-bischoff.com](http://www.bischoff-bischoff.com)

[info@bischoff-bischoff.de](mailto:info@bischoff-bischoff.de)

